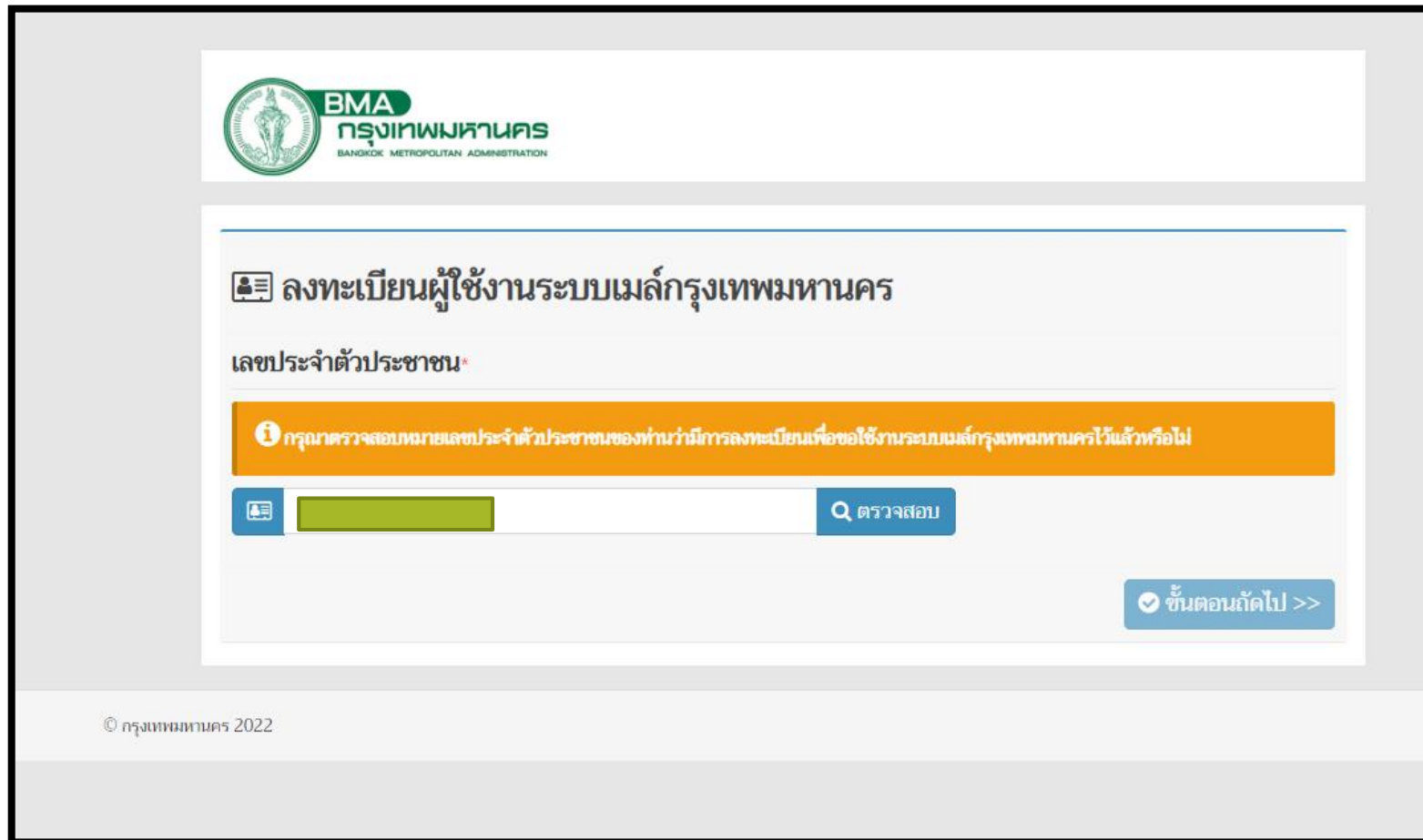


การเข้าใช้งานเครือข่าย กทม.


การสมัคร

- <https://register.bangkok.go.th/bmamailinfo/web/>




The screenshot shows the registration page for the Bangkok Metropolitan Administration (BMA) email system. At the top left is the BMA logo with the text "BMA กรุงเทพมหานคร BANGKOK METROPOLITAN ADMINISTRATION". The main heading is "ลงทะเบียนผู้ใช้งานระบบเมลกรุงเทพมหานคร" (Register Bangkok Metropolitan Administration Email System Users). Below this is a form for "เลขประจำตัวประชาชน*" (National ID Number). An orange information box contains the text: "กรุณาตรวจสอบหมายเลขประจำตัวประชาชนของท่านว่าการลงทะเบียนเพื่อขอใช้งานระบบเมลกรุงเทพมหานครไว้แล้วหรือไม่" (Please check your national ID number to see if you have already registered for the Bangkok Metropolitan Administration email system). There is a search input field with a "ตรวจสอบ" (Check) button. At the bottom right, there is a "ขั้นตอนถัดไป >>" (Next Step >>) button. The footer contains the copyright notice "© กรุงเทพมหานคร 2022".


การสมัคร (ต่อ)




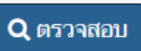
BMA
กรุงเทพมหานคร
BANGKOK METROPOLITAN ADMINISTRATION


 ลงทะเบียนผู้ใช้งานระบบแม่เหล็กกรุงเทพมหานคร



เลขประจำตัวประชาชน*

 กรุณาตรวจสอบหมายเลขประจำตัวประชาชนของท่านว่ามีการลงทะเบียนเพื่อขอใช้งานระบบแม่เหล็กกรุงเทพมหานครเรียบร้อยแล้ว



 ตรวจสอบ

 ขั้นตอนถัดไป >>

 ท่านไม่สามารถลงทะเบียนได้ เนื่องจากท่านได้ทำการลงทะเบียนไว้แล้ว !! 

© กรุงเทพมหานคร 2022

การสมัคร (ต่อ)

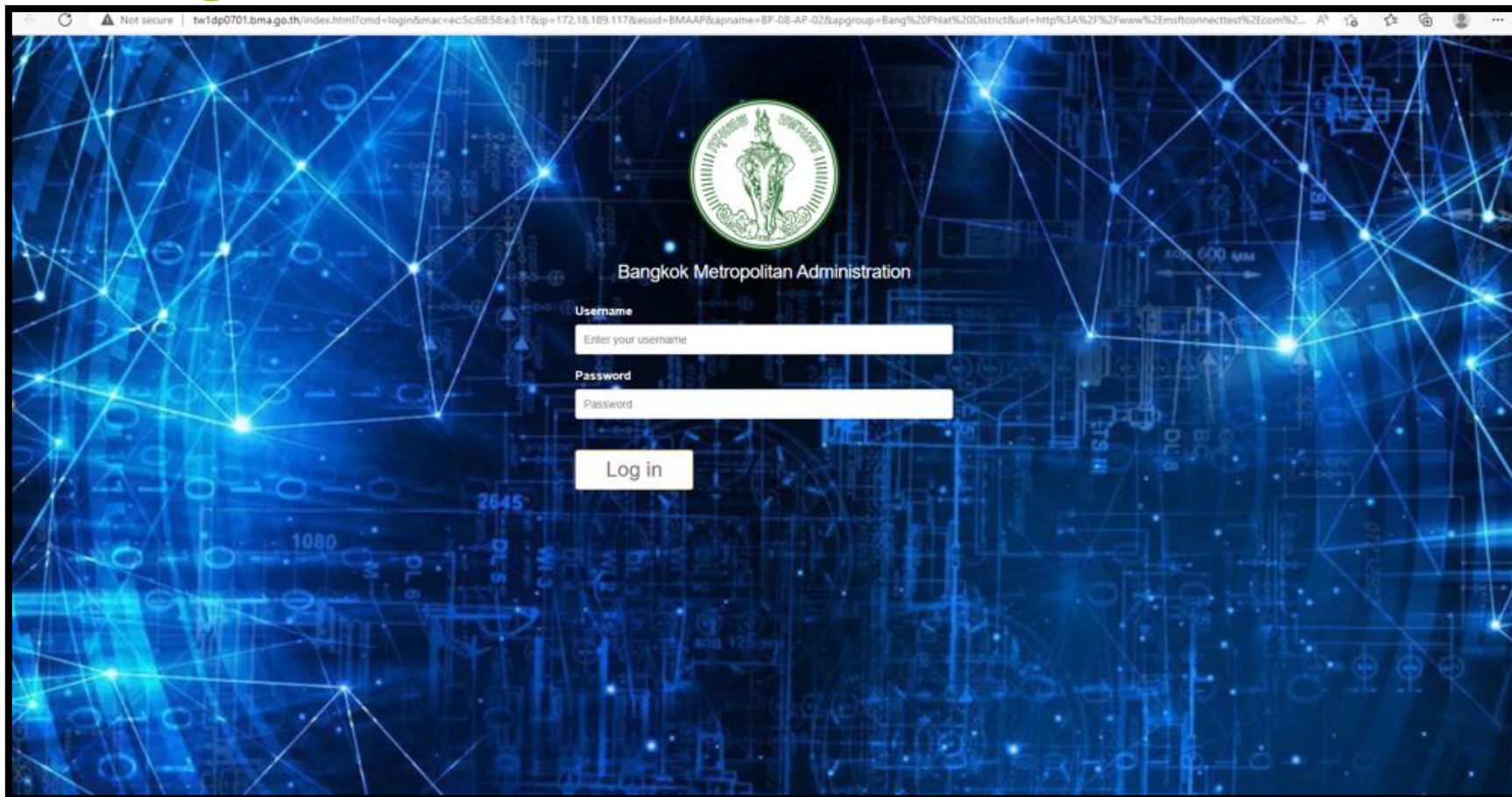
จะได้รับ sms ทางเบอร์โทรศัพท์มือถือ ตามที่ระบุไว้ตอนสมัคร

The image shows a web form for registration with the Bangkok Metropolitan Administration (BMA). The form is titled "ลงทะเบียนผู้ใช้งานระบบแม่ข่ายกรุงเทพมหานคร" (Register user for Bangkok Metropolitan Administration system). It includes fields for: "เลขประจำตัวประชาชน" (ID number: 9182451379645), "สังกัดหน่วยงาน" (Department) with dropdown menus for "สำนัก/สำนักงาน/สำนักงานเขต" (Level 1), "กลุ่มภารกิจ/ฝ่าย/ส่วน/กอง/สถาบัน" (Level 2), "กลุ่ม/กองงาน/กลุ่มภารกิจ/งาน/ศูนย์" (Level 3), and "กลุ่ม/กองงาน/ส่วน/ฝ่าย/ศูนย์" (Level 4), "ตำแหน่ง" (Position), "โทรศัพท์มือถือสำหรับรับข้อความ SMS" (SMS mobile number: 09-xxxx-xxxx-xxxx), "คำนำหน้า" (Prefix), "ชื่อ" (Name: ชื่อภาษาไทยของท่าน), "นามสกุล" (Surname: นามสกุลของท่าน), "Title", "Name" (First name), "Lastname" (Last name), "วันเกิด" (Date of birth), "Email" (Email address: @bangkok.go.th), and "รหัสผ่าน" (Password). A blue box contains a message: "เอกสารประกอบการขอใช้งานระบบแม่ข่ายกรุงเทพมหานครจะขึ้นชื่อหน่วยงานของคุณ กรุณาระบุชื่อหน่วยงานและ สาขา/กองงาน/กลุ่มงาน/กอง/สถาบัน และเจ้าหน้าที่กลุ่มงาน/กอง/สถาบันที่ท่านมีประวัติประจำตัวประชาชน ส่วนกรณีอื่นๆ ให้กรอกชื่อพนักงานประจำตัวประชาชนที่ติดต่อถึงในกองงานปฏิบัติงาน". At the bottom, there is a "เลือกไฟล์" (Select file) button and a "บันทึกข้อมูล" (Save data) button.

การเข้าใช้งาน มี 2 แบบ คือ

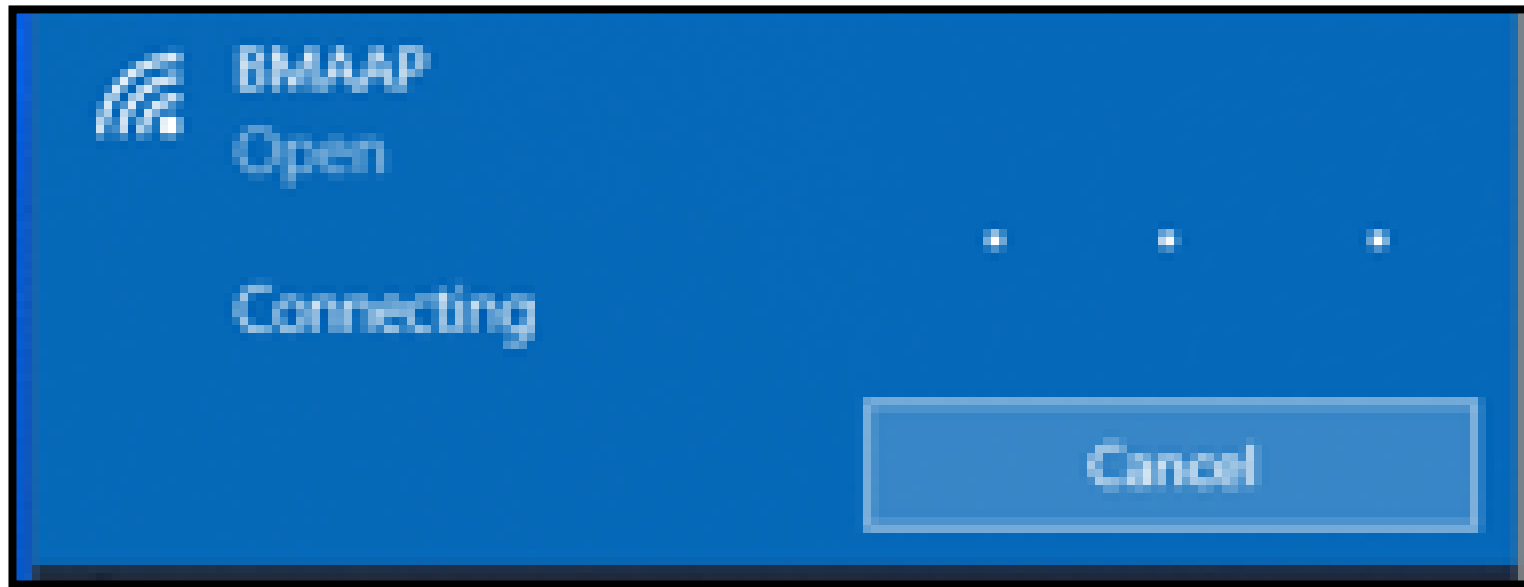
1. การเข้าใช้งานผ่านสาย LAN

- หน้าจอ Login



2. การเข้าใช้งานผ่าน **WIFI**

- 2.1 เลือก **WIFI BMAAP** ตามรูป



- 2.2 **Login** เข้าเครือข่ายเหมือนกับเข้าระบบผ่านสาย **LAN**

E-Mail กรุงเทพมหานคร

- ถ้าไม่มี User สามารถเข้าได้จาก
เมนูลงทะเบียน

<https://register.bangkok.go.th/bmamailinfo/web/>

WEB MAIL
กรุงเทพมหานคร

Username: baramee

Password:

Stay signed in

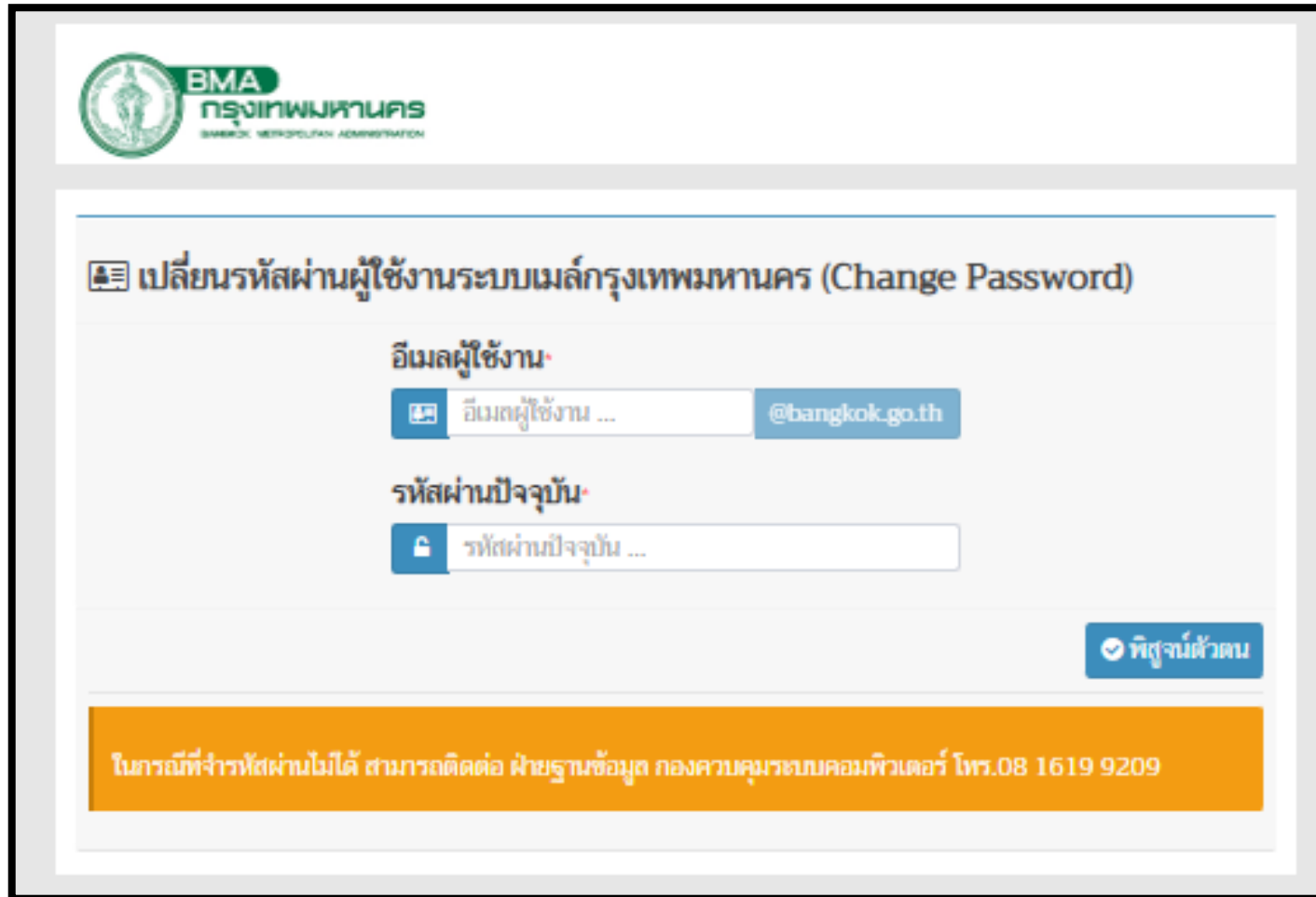
Version: Default

ลงทะเบียนผู้ใช้งานระบบเมลกรุงเทพมหานคร

เปลี่ยนรหัสผ่าน ลืมรหัสผ่าน แก้ไขข้อมูลผู้ใช้งาน

การเปลี่ยนรหัสผ่าน

- ให้กรอก E-Mail และรหัสผ่าน ปัจจุบันเพื่อเปลี่ยนรหัสผ่านต่อไป



The screenshot shows a web form for changing a password. At the top left is the BMA logo with the text 'BMA กรุงเทพมหานคร BANGKOK METROPOLITAN ADMINISTRATION'. The main heading is 'เปลี่ยนรหัสผ่านผู้ใช้งานระบบแม่เหล็กกรุงเทพมหานคร (Change Password)'. There are two input fields: 'อีเมลผู้ใช้งาน' (User Email) with a dropdown menu showing '@bangkok.go.th', and 'รหัสผ่านปัจจุบัน' (Current Password). A 'พิสูจน์ตัวตน' (Verify) button is located to the right of the password field. At the bottom, an orange banner contains the text: 'ในกรณีที่จำรหัสผ่านไม่ได้ สามารถติดต่อ ฝ่ายฐานข้อมูล กองควบคุมระบบคอมพิวเตอร์ โทร.08 1619 9209'.

กรณีลืม Password

- ให้กรอก เลขตัวประชาชน หมายเลขโทรศัพท์มือถือ และ วันเกิด ถ้าข้อมูลถูกต้องจะสามารถเข้าไปตั้งค่า Password ได้

ตรวจสอบข้อมูลส่วนบุคคล
สำหรับผู้สมัครใช้งานของใช้งานระบบขนส่งกรุงเทพมหานคร

เลขประจำตัวประชาชน
[icon] [input field]

หมายเลขโทรศัพท์มือถือ
[icon] [input field]

วันเกิด
[icon] [input field] 15/01/2528

[button] ตรวจสอบ

ในกรณีที่ระบบไม่พบข้อมูลส่วนบุคคลของท่าน สามารถติดต่อ ฝ่ายฐานข้อมูล กองควบคุมระบบคอมพิวเตอร์ โทร.08 1619 9209

กำหนดรหัสผู้ใช้งาน

[icon] อีเมล baramee@bangkok.go.th

[icon] รหัสผ่าน ... [icon] + [icon] -

[icon] ยืนยันรหัสผ่าน ...

[button] ยืนยันรหัสผ่าน

[icon] [input field]


หมายเลขโทรศัพท์มือถือ
[icon] [input field]


วันเกิด
[icon] [input field] 15/01/2528

[button] ตรวจสอบ

การเปลี่ยนข้อมูลส่วนตัว

- ให้กรอก **User** และ **Password** ปัจจุบัน เพื่อพิสูจน์ตัวตน ก่อนเข้าไปแก้ไขข้อมูล

 **BMA**
กรุงเทพมหานคร
BANGKOK METROPOLITAN ADMINISTRATION

 **เปลี่ยนข้อมูลผู้ใช้งานระบบเมลกรุงเทพมหานคร (Change User Information)**

อีเมลผู้ใช้งาน

รหัสผ่านปัจจุบัน

ในกรณีที่จำรหัสผ่านไม่ได้ สามารถติดต่อ ฝ่ายฐานข้อมูล กองควบคุมระบบคอมพิวเตอร์ โทร.08 1619 9209

© กรุงเทพมหานคร 2022